



Rompiendo Barreras
para Proclamar las
Buenas Nuevas

Misiones

¿Cuáles son tus principales preguntas acerca de las Misiones?



1. ¿Hay misiones en toda parte del mundo y de toda religión?
2. ¿Que se considera misión?
¿Sólo del extranjero/foráneo?
3. ¿Hay edad límite para participar?
4. ¿Requisitos para que se considere misión?
5. ¿Hay lugares de entrenamiento para misioneros?
6. El término de tiempo en la misión foránea: ¿es limitado?

¿Qué significa, para ti, el sub-título del curso de Misiones?

“Rompiendo

Barreras

para

Proclamar

las Buenas

Nuevas”



Misiones




Foráneas



Locales

¿Cuáles son los tipos de Misiones?
Repaso de Lección 1

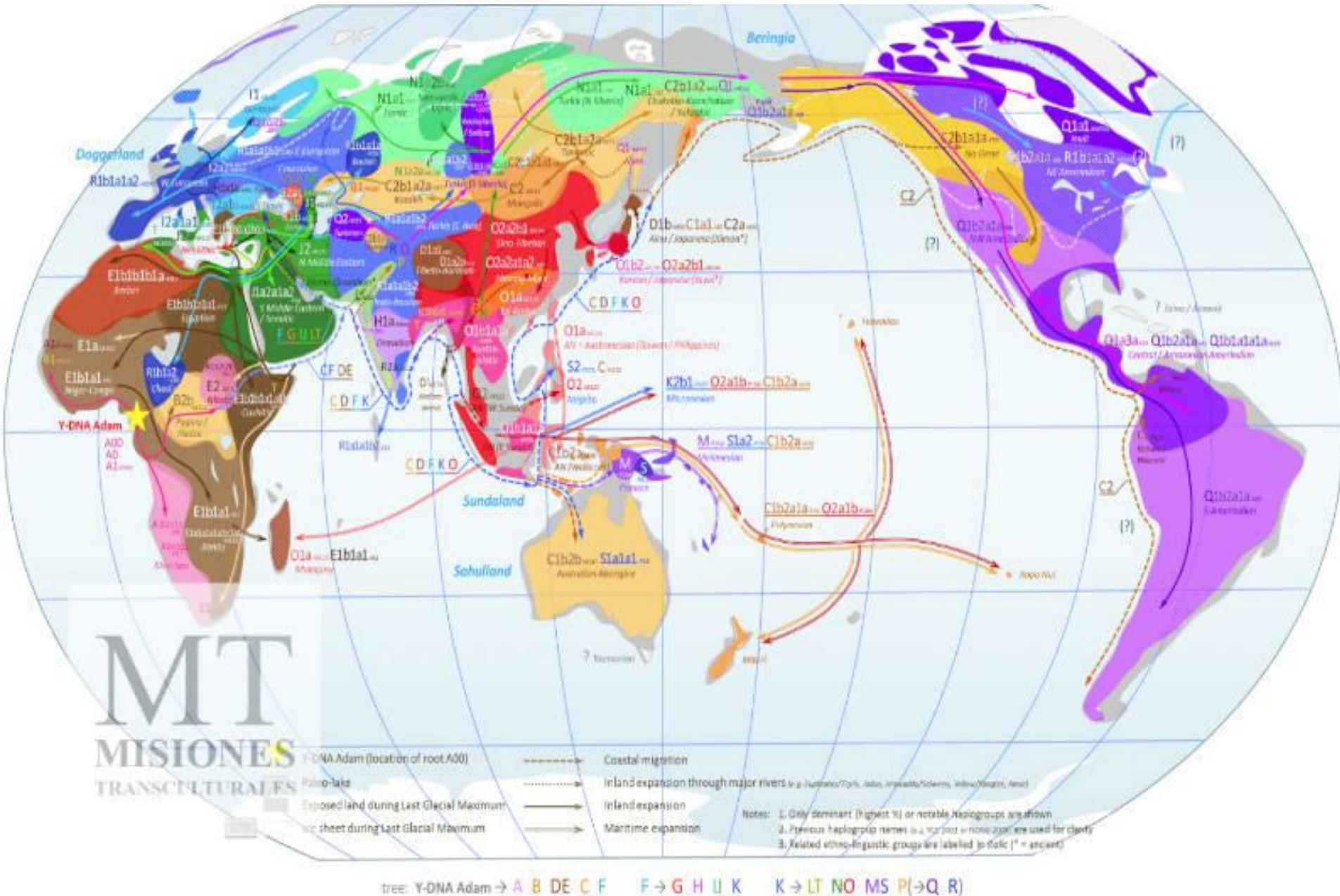


Domésticos



Énfasis: Misiones Foráneas

Grupos o etnias



Repaso de Lección 1

Términos

Ventana 10-40

Alcanzados/No-alcanzados

Gran Comisión

Misión transcultural

Misión doméstico

Etnos o etnia



Prueba Corta

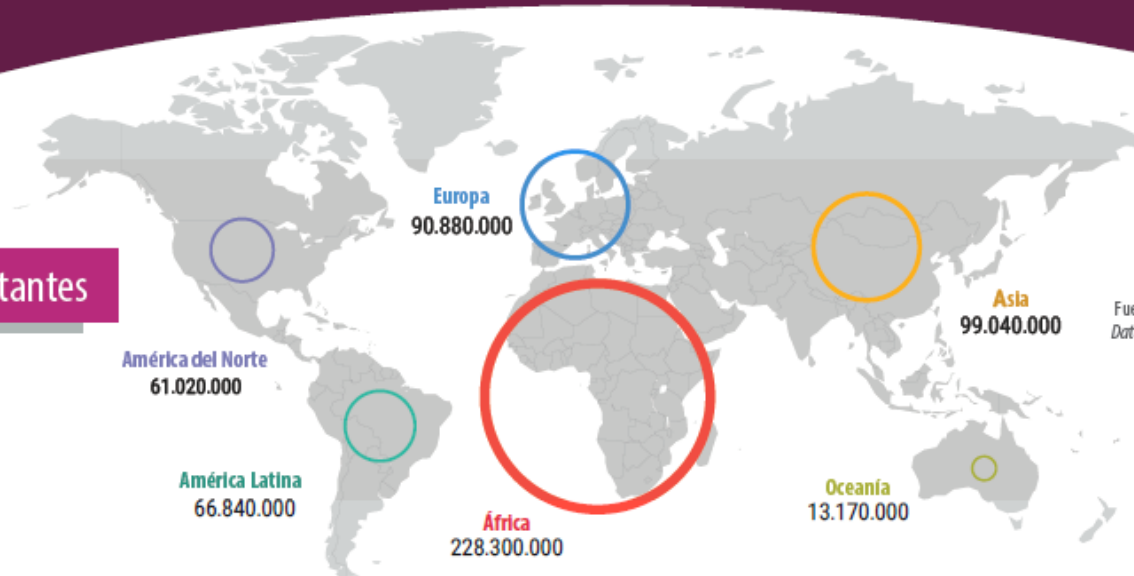
1. ¿Cuál país **envía/recibe** la mayor cantidad de misioneros? _____ / _____
2. ¿Qué por ciento de cristianos están envueltos en misiones en el mundo? _____
3. ¿Cuál es la región del mundo con la mayor cantidad de cristianos? _____
4. ¿Cuáles son las naciones del mundo en mayor necesidad de misioneros? _____, _____, _____
5. ¿Cuál es la actividad misionera más frecuente/importante en el mundo? _____

Misiones

1517
2017

500 AÑOS DE PROTESTANTISMO

Un vistazo a los cambios globales mas significativos en el cristianismo protestante desde 1517



Número de Protestantes

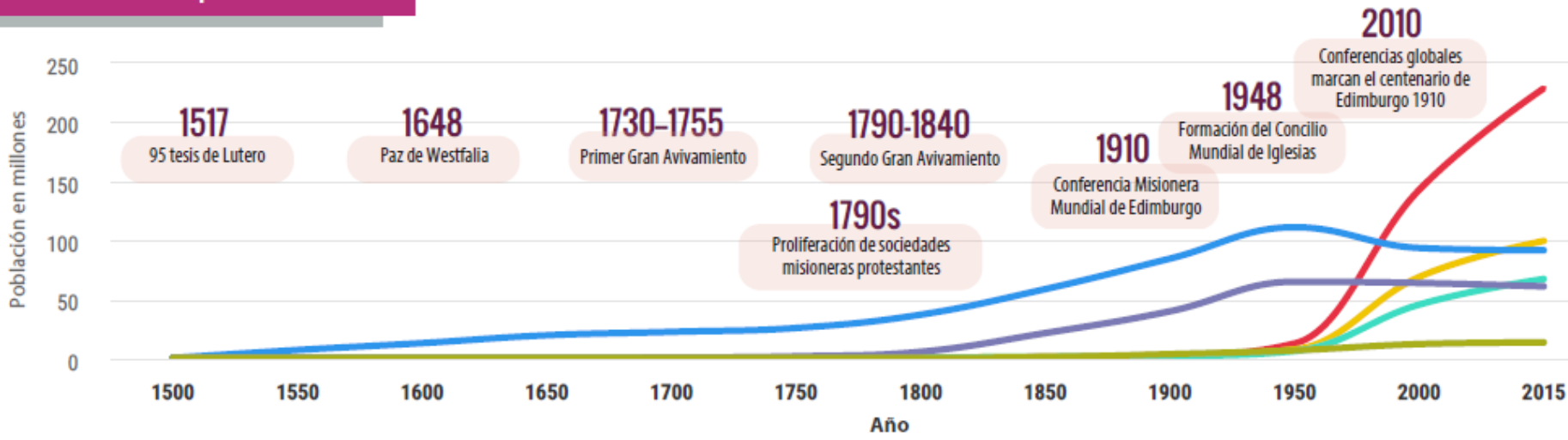
En 2017:
560 millones

Fuente: Todd M. Johnson & Gina A. Zurlo, eds. *World Christian Database*. Leiden/Boston: Brill, accesado en Octubre del 2016.

Los Anglicanos están incluidos con Protestantes en este análisis. Las cifras no cuandran por ser redondeadas.

Traducción al español: Juan Sarmiento

Protestantes por Continente



10 MAYORES

África Asia Europa América Latina América del Norte Oceanía

Países con las más grandes poblaciones protestantes

	1910	2015
1. Estados Unidos	42.360.000	56.177.000
2. Reino Unido	35.664.000	53.106.000
3. Alemania	28.351.000	34.836.000
4. Suecia	54.00.000	29.020.000
5. Países Bajos	3.560.000	26.556.000
6. Canadá	3.407.000	25.430.000
7. Finlandia	2.849.000	20.994.000
8. Australia	2.778.000	19.249.000
9. Dinamarca	2.716.000	18.213.000
10. Noruega	2.383.000	16.714.000

Países con las poblaciones protestantes de más rápido crecimiento

	Taza anual de crecimiento 1910-2015	Taza anual de crecimiento 2005-2015
1. Ruanda	13.01%	1. San Tomé y Príncipe 11.50%
2. Burundi	12.62%	2. Bután 10.21%
3. Costa de Marfil	12.44%	3. Niger 7.14%
4. Burkino Faso	12.32%	4. Singapur 5.66%
5. Chad	11.98%	5. Irán 5.51%
6. Vietnam	11.85%	6. Benín 5.40%
7. República Centroafricana	11.38%	7. Azerbaiyán 5.31%
8. República del Congo	10.85%	8. Senegal 5.13%
9. Filipinas	10.82%	9. Honduras 5.13%
10. Nepal	10.22%	10. Laos 5.07%

[en países con población > 100.000]







A pesar de que Europa es el lugar del nacimiento del protestantismo, se espera que para el 2050, menos de 10% de los protestantes vivirán en Europa.

En la actualidad, África es el hogar de 41% de todos protestantes. Para el 2050, se estima que 53% de todos los protestantes

Fuente: Todd M. Johnson & Gina A. Zurlo, eds. *World Christian Database*. Leiden/Boston: Brill, accesado en Octubre del 2016. Los Anglicanos están incluidos con Protestantes en este análisis. Las cifras no cuadran por ser redondeadas. Traducción al español: Juan Sarmiento

10 MAYORES

Denominaciones protestantes mas grandes (en un pais) en el 2015

1.		Movimiento Patriótico de las Tres Autonomías	<i>China</i>	26.000.000
2.		Asambleas de Dios	<i>Brasil</i>	25.000.000
3.		Iglesia Evangélica en Alemania	<i>Alemania</i>	24.450.000
4.		Iglesia de Inglaterra	<i>Reino Unido</i>	23.700.000
5.		Iglesia Anglicana de Nigeria	<i>Nigeria</i>	22.000.000
6.		Convención Bautista del Sur	<i>Estados Unidos</i>	20.000.000
7.		Iglesia de Uganda	<i>Uganda</i>	14.185.000
8.		Iglesia Evangélica Palabra de Vida	<i>Etiopia</i>	8.500.000
9.		Iglesia Metodista Unida	<i>Estados Unidos</i>	7.094.000
10.		Iglesia Evangélica Ganando a Todos	<i>Nigeria</i>	6.800.000

-  África
-  Asia
-  Europa
-  América Latina
-  América del Norte
-  Oceanía

Fuente: Todd M. Johnson & Gina A. Zurlo, eds. World Christian Database.
Leiden/Boston: Brill, accesado en Octubre del 2016.

Los Anglicanos están incluidos con Protestantes en este análisis.
Los Independientes, tales como las iglesias caseras chinas y las iglesias independientes de origen africano, no están incluidas bajo Protestantes.

Traducción al español: Juan Sarmiento.

CHRISTIAN POPULATION 2020 (Millions)

LARGEST 30 CHRISTIAN POPULATIONS LISTED
(Millions)

RUSSIA	118	FRANCE	42
GERMANY	54	UKRAINE	37
ITALY	49	POLAND	37
UNITED KINGDOM	46	ROMANIA	21
SPAIN	42		

USA 263
CANADA 25

USA
MEXICO

BRAZIL 190
MEXICO 120
COLOMBIA 49
ARGENTINA 39
PERU 31
VENEZUELA 31

BRAZIL

RUSSIA

CHINA

CHINA 148
PHILIPPINES 100
INDONESIA 33

PHILIPPINES

INDIA

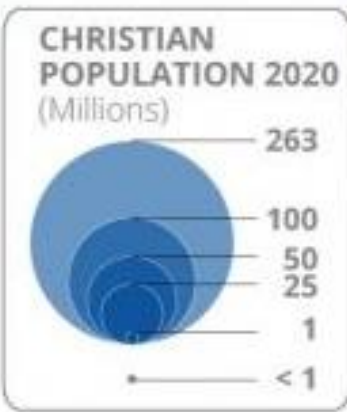
INDIA 67

NIGERIA

ETHIOPIA

DR CONGO

NIGERIA	96	UGANDA	38
DR. CONGO	81	TANZANIA	34
ETHIOPIA	61	ANGOLA	23
KENYA	43	GHANA	20
SOUTH AFRICA	43		



DATA: *Christianity in its Global Context, 1970–2020: Society, Religion, and Mission*,
Center for the Study of Global Christianity (2013).

www.globalchristianity.org

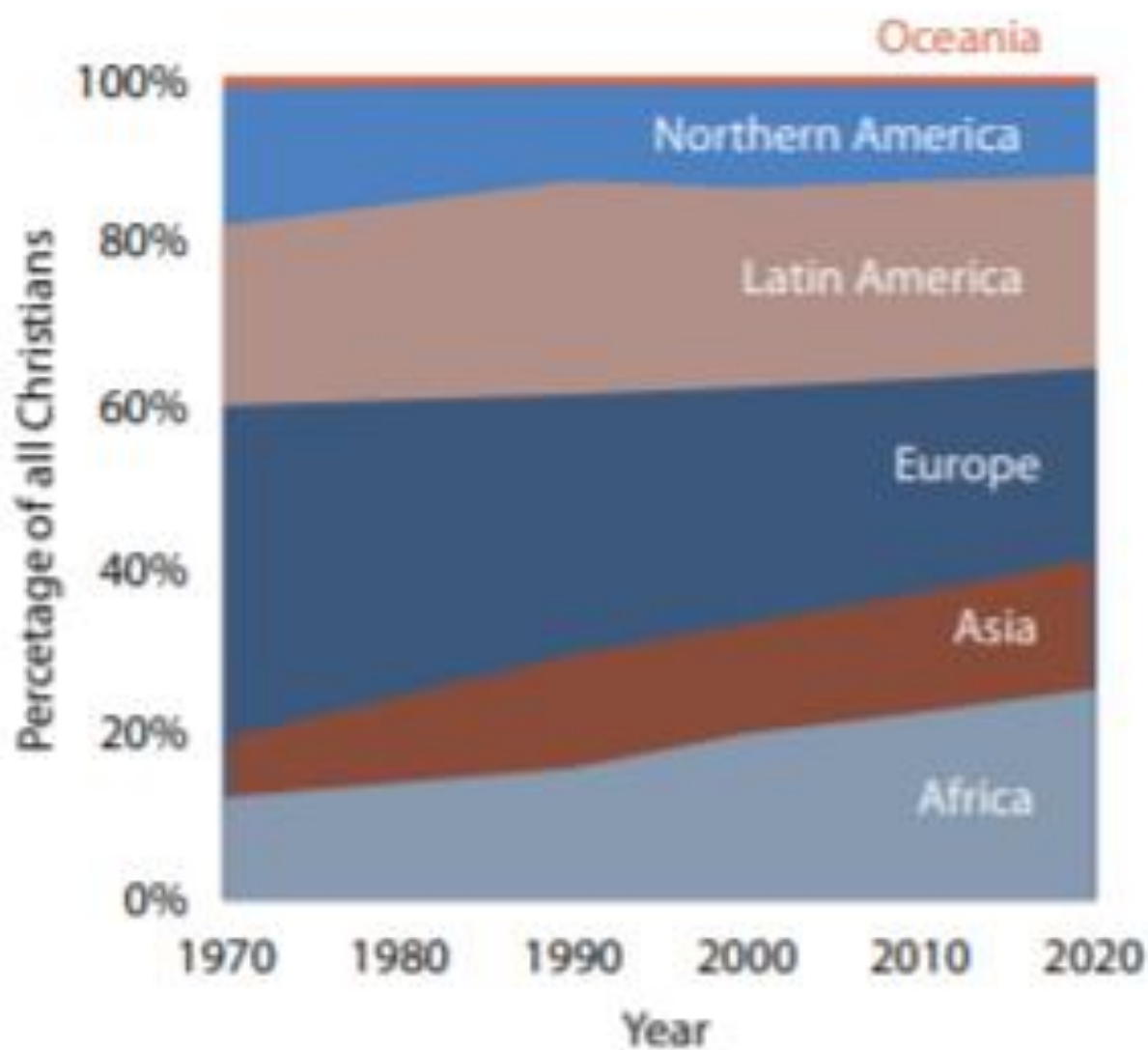
DESIGN BY
cartoMission.com



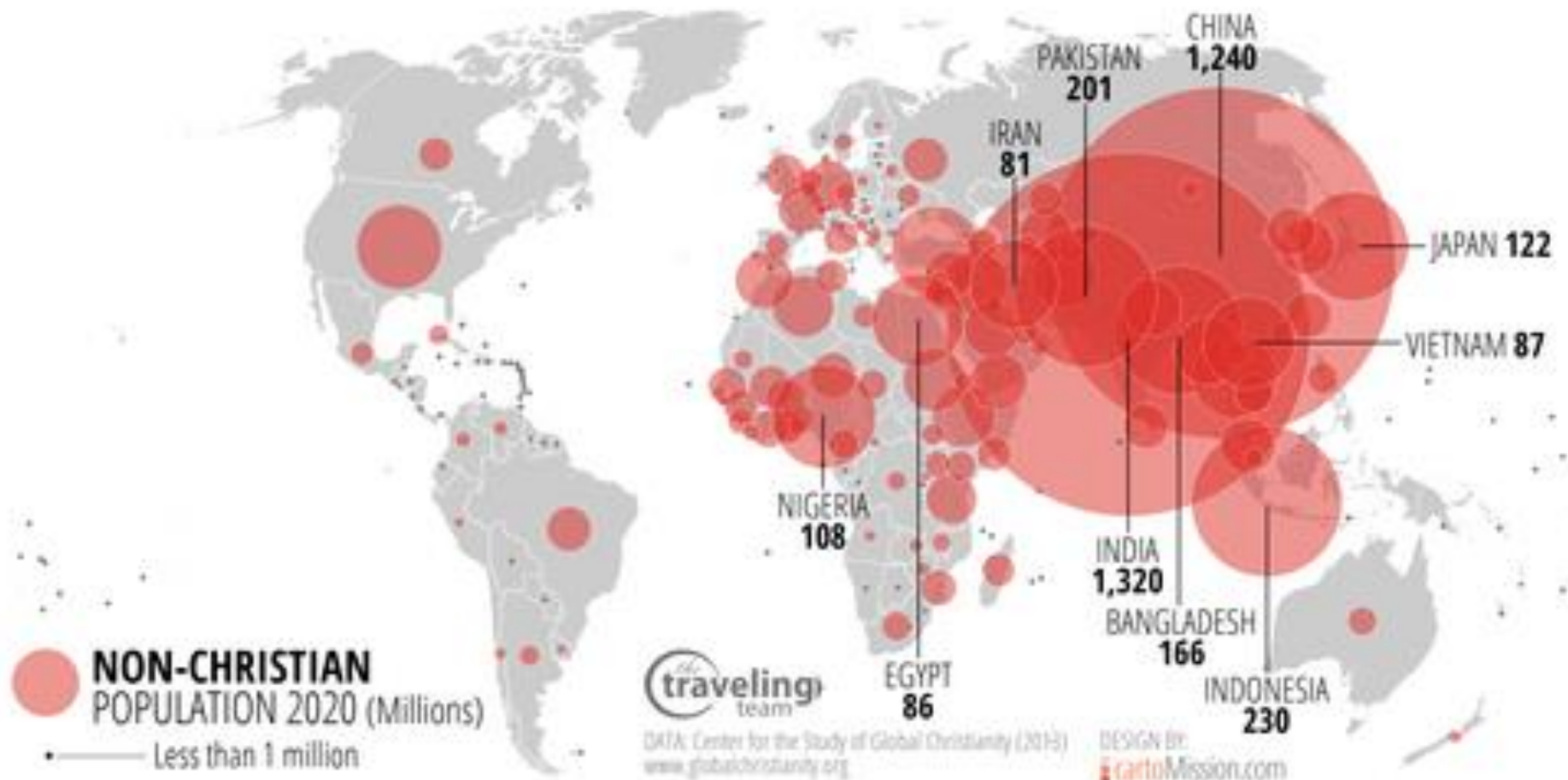
CENTER FOR THE STUDY
OF **Global Christianity**

AT GORDON-CONWELL THEOLOGICAL SEMINARY

Christian distribution by continent, 1970–2020



Poblaciones No-Cristianas



Paises con la mayor cantidad de personas no alcanzadas

If you measure the need by [the number of people in unreached people groups](#), here are the top 10 countries:

1. India - 1,284,847,000
2. Pakistan - 198,455,000
3. Indonesia - 165,522,000
4. Bangladesh - 163,623,000
5. China - 146,215,000
6. Japan - 124,296,000
7. Iran - 81,619,000
8. Turkey - 81,091,000
9. Thailand - 68,064,000
10. Nigeria - 63,406,000

What about the need for Bible translation? A full Bible is available in 670 different languages, [according to Wycliffe](#). 1,521 languages only have the Bible in the New Testament. And 1,121 languages have only select portions and stories of the Bible in their language.

This leaves about 1,636 language that needs translation work. That leaves [220 million people](#) without any Bible in their native language and 1.29 billion people who do not have access to a full Bible in their language.

[Wycliffe estimates](#) the need for Bible translation is greatest in:

1. Africa (627 languages)
2. Asia (559 languages)
3. Pacific (353 languages)
4. Americas (63 languages)
5. Europe (34 languages)

Análisis de estadísticas e informes:

Status of Global Christianity, 2021, in the Context of 1900–2050

Year:	1900	1970	2000	Trend % p.a.				
					mid-2021	2025	2050	
GLOBAL POPULATION								
1. Total population	1,619,625,000	3,700,578,000	6,145,007,000	1.19	7,875,465,000	8,185,614,000	9,771,823,000	
2. Adult population (over 15)	1,073,646,000	2,311,829,000	4,295,756,000	1.50	5,878,250,000	6,168,588,000	7,689,005,000	
3. Adults, % literate	27.6	63.8	76.7	0.45	84.2	84.3	88.0	
GLOBAL CITIES AND URBAN MISSION								
4. Urban population (%)	14.4	36.6	46.7	0.92	56.6	58.3	68.4	
5. Urban poor	100 million	650 million	1,400 million	3.10	2,660 million	3,000 million	4,100 million	
6. Slum dwellers	20 million	260 million	700 million	3.36	1,400 million	1,600 million	1,900 million	
7. Global urban population	232,695,000	1,354,213,000	2,868,301,000	2.12	4,455,416,000	4,774,652,000	6,679,764,000	
8. Christian urban population	159,600,000	660,800,000	1,221,824,000	1.55	1,686,925,000	1,749,127,000	2,472,589,000	
9. Cities over 1 million	20	145	371	2.26	593	653	950	
10. Under 50% Christian	5	65	226	2.15	353	394	500	
11. New non-Christians per day	5,200	51,100	137,000	0.95	167,000	174,000	129,000	
GLOBAL RELIGION								
12. Religious diversity	0.27	0.43	0.45	-0.08	0.44	0.44	0.43	
13. Religionists	1,616,370,000	2,991,122,000	5,347,575,000	1.29	6,996,150,000	7,318,714,000	8,922,221,000	
14. Christians	558,346,000	1,229,309,000	1,988,967,000	1.18	2,545,579,000	2,660,574,000	3,421,107,000	
15. Muslims	200,301,000	570,567,000	1,291,280,000	1.92	1,926,115,000	2,061,407,000	2,802,391,000	
16. Hindus	202,976,000	462,982,000	822,397,000	1.28	1,073,619,000	1,101,278,000	1,226,939,000	
17. Buddhists	126,946,000	234,957,000	452,301,000	0.94	550,493,000	569,204,000	591,796,000	
18. Chinese folk-religionists	379,974,000	238,027,000	431,244,000	0.42	471,103,000	491,548,000	415,932,000	
19. Ethnoreligionists	117,313,000	169,417,000	224,055,000	0.89	269,949,000	271,532,000	284,792,000	
20. New Religionists	5,986,000	39,557,000	62,943,000	0.19	65,441,000	64,914,000	61,031,000	
21. Sikhs	2,962,000	10,668,000	19,973,000	1.71	28,538,000	29,640,000	34,914,000	
22. Jews	11,725,000	13,902,000	12,881,000	0.68	14,838,000	15,141,000	16,994,000	
23. Nonreligionists	3,255,000	709,456,000	797,432,000	0.47	879,315,000	866,900,000	849,601,000	
24. Agnostics	3,028,000	544,300,000	656,410,000	0.52	731,705,000	723,108,000	701,818,000	
25. Atheists	226,000	165,156,000	141,023,000	0.22	147,609,000	143,792,000	147,784,000	

Year:	1900	1970	2000	Trend % p.a.	mid-2021	2025	2050
GLOBAL CHRISTIANITY BY TRADITION							
26. Total Christians, % of world	34.5	33.2	32.4	-0.01	32.3	32.5	35.0
27. Affiliated Christians	522,440,000	1,112,655,000	1,889,808,000	1.21	2,432,007,000	2,543,469,000	3,303,112,000
28. Roman Catholics	265,756,000	658,556,000	1,025,102,000	0.95	1,250,319,000	1,286,883,000	1,551,403,000
29. Protestants	134,196,000	251,901,000	429,180,000	1.56	593,660,000	624,924,000	895,056,000
30. Independents	8,859,000	89,480,000	284,439,000	1.60	396,991,000	422,968,000	621,855,000
31. Orthodox	116,199,000	141,930,000	257,741,000	0.62	293,599,000	296,858,000	312,133,000
32. Unaffiliated Christians	35,906,000	116,654,000	99,159,000	0.65	113,572,000	117,105,000	117,996,000
33. Evangelicals	80,912,000	111,809,000	270,635,000	1.80	393,545,000	420,870,000	620,963,000
34. Pentecostals/Charismatics	981,000	57,637,000	442,677,000	1.89	655,557,000	703,639,000	1,031,500,000
CHURCH ORGANIZATION							
35. Denominations / Rites	2,000	13,100	31,100	1.84	45,600	49,000	64,000
36. Congregations	400,000	1,329,000	3,000,000	1.84	4,100,000	4,300,000	5,500,000
CHRISTIANS BY CONTINENT							
37. Global North	459,901,000	703,710,000	816,017,000	0.10	832,729,000	827,529,000	787,352,000
38. Europe (including Russia; 4 regions)	380,647,000	492,068,000	562,140,000	0.01	563,906,000	556,483,000	501,724,000
39. Northern America (1 region)	79,254,000	211,642,000	253,877,000	0.27	268,822,000	271,046,000	285,628,000
40. Global South	98,445,000	525,599,000	1,172,950,000	1.82	1,712,851,000	1,833,045,000	2,633,755,000
41. Africa (5 regions)	9,640,000	140,023,000	382,510,000	2.81	684,931,000	760,781,000	1,324,601,000
42. Asia (5 regions)	21,966,000	95,758,000	279,960,000	1.50	382,829,000	406,689,000	571,364,000
43. Latin America (3 regions)	62,002,000	271,568,000	486,111,000	1.14	617,295,000	636,854,000	703,255,000
44. Oceania (4 regions)	4,837,000	18,250,000	24,369,000	0.63	27,796,000	28,721,000	34,536,000
CHRISTIAN MISSION AND EVANGELIZATION							
45. National workers (citizens)	2,100,000	4,600,000	10,900,000	0.92	13,200,000	14,000,000	17,000,000
46. Foreign missionaries	62,000	240,000	420,000	0.11	430,000	450,000	600,000
47. Foreign mission sending agencies	600	2,200	4,000	1.62	5,600	6,000	7,500
48. Christian martyrs per 10-years	344,000	3,770,000	1,600,000	-2.70	900,000	900,000	1,000,000
49. % in Christian countries	95.0	76.0	59.1	-0.39	54.4	54.6	48.6
50. Non-Christians who know a Christian (%)	5.3	13.2	17.3	0.24	18.2	18.5	19.7
CHRISTIAN MEDIA							
51. Books (titles) about Christianity	300,000	1,800,000	4,800,000	3.65	10,200,000	11,800,000	14,500,000
52. Christian periodicals (titles)	3,500	23,000	35,000	4.32	85,000	100,000	120,000
53. Bibles printed per year	5 million	25 million	54 million	2.52	91 million	100 million	120 million
54. Scriptures (including selections) printed per year	20 million	281 million	4,600 million	1.07	5,250 million	6,000 million	9,200 million
55. Bible density (copies in place)	108 million	443 million	1,400 million	1.04	1,740 million	1,800 million	2,300 million
56. Users of radio/TV/Internet	0	750 million	1,840 million	1.15	2,340 million	2,460 million	2,930 million
CHRISTIAN FINANCE (IN US\$, PER YEAR)							
57. Personal income of Christians	270 billion	4,100 billion	18,000 billion	5.08	51,000 billion	54,000 billion	70,000 billion
58. Giving to Christian causes	8 billion	70 billion	320 billion	4.75	848 billion	1,000 billion	2,300 billion
59. Churches' income	7 billion	50 billion	130 billion	4.68	340 billion	400 billion	900 billion
60. Parachurch and institutional income	1 billion	20 billion	190 billion	4.81	510 billion	600 billion	1,400 billion
61. Ecclesiastical crime	300,000	5,000,000	19 billion	5.22	55 billion	70 billion	170 billion
62. Income of global foreign missions	200 million	3 billion	18 billion	4.96	49 billion	60 billion	120 billion
WORLD EVANGELIZATION							
63. Unevangelized population	880,122,000	1,650,954,000	1,843,175,000	0.90	2,223,956,000	2,321,273,000	2,739,879,000
64. Unevangelized as % of world population	54.3	44.6	30.0	-0.29	28.2	28.4	28.0

Estado de la Evangelización Mundial - 2020

La Gran Comisión

- “*Por tanto, id, y haced discípulos a todas las naciones... (ethne)*”
Mateo 28:19 - Una iglesia (discípulos reuniéndose) por cada etnia.
- “Id por todo el mundo y predicad el evangelio a toda criatura.”
Marcos 16:15, el evangelio para cada persona.



El resultado: La gloria de Dios y su reino llenando la tierra; alabanza desde “todas naciones y tribus y pueblos y lenguas” Apo. 7:9; Hab. 2:14.

Una Iglesia Por Cada Etnia: ¿Cuál es la situación?

- 7,400 etnias no-alcanzadas / menos alcanzadas de un total de 17,400 etnias en el mundo. (“no-alcanzados / menos alcanzados” se define como que menos del 2% de los individuos son evangélicos y menos del 5% son cristianos adherentes en la etnia.)
- 3,200 de las etnias no-alcanzadas / menos alcanzadas son pequeñas, con menos de 10,000 personas, así que la tarea no es tan grande como aparece inicialmente.

Países con más etnias no-alcanzadas:

<i>País</i>	<i>Etnias No-alcanzadas.</i>
India	2,443
Pakistán	501
China	445
Bangladesh	301
Nepal	275



El Evangelio para Cada Individuo: ¿Cuál es la situación?

- Traducción bíblica: "Alrededor del 85% de la población del mundo tiene las Escrituras adecuadas en su idioma. Sin embargo, terminar con el 15% restante requerirá posiblemente 1,750 nuevos esfuerzos de traducción."
- Radiodifusión cristiana: Los estudios indican que la radiodifusión cristiana cubre al menos el 91% de la población del mundo.
- La película de Jesús: Han pasado la película de Jesús aproximadamente 10 millones de veces, está disponible en idiomas conocidos por más del 97% de la población del mundo.
- El estado del evangelio para cada individuo: Aproximadamente el 70% (4.6 billones) de la población del mundo ha escuchado el evangelio en una manera. El 30% (2 billones) no ha sido expuesto al evangelio.

Resumen de la Situación: Una iglesia por cada etnia y el evangelio para cada individuo.

- Una iglesia por cada etnia: 7,400 etnias menos alcanzadas de un total de 17,400.
- El evangelio para cada individuo, (estimado:)



10%	Verdaderos creyentes
20%	Adherentes nominales
40%	Escucharon, pero no respondieron
30%	Sin ninguna exposición

Estado de la Evangelización Mundial - 2020

Retos de la Tarea Restante

- Retos espirituales: Ha habido más cristianos que han sido mártires en el siglo XX que en todos los siglos pasados juntos.
- Retos en las diferentes etnias: Los grupos que faltan viven en los lugares más remotos, tienen grandes barreras lingüísticas, son más extremistas en cuanto a su religión y se resisten más al evangelio.
- Reto político / nacional: Los países con porcentajes más altos de etnias sin alcanzar tienden a ser los más cerrados al cristianismo.
- Reto Eclesiástico: Más del 90% de los misioneros en las culturas extranjeras son ministros entre la gente cristiana en las diferentes denominaciones. Por cada \$1 dado para la causa del cristianismo, sólo la mitad de un centavo de dólar está destinado para el trabajo pionero de plantación de iglesias entre la gente no-alcanzada.

¿Por qué hemos de terminar con la tarea?

No porque es nuestro deber,
aunque así es.

No porque traerá la vida eterna a muchos,
aunque lo hará.

No porque mejorará las condiciones de los pobres,
aunque lo hará.

No porque mejorará la estabilidad en las instituciones del mundo,
aunque lo hará.

No porque mejorará el cuidado ambiental,
aunque lo hará.

No porque será premiado,
aunque lo hará.



**Debemos discipular a las naciones porque
Jesús es digno de recibir la honra, gloria y alabanza.**

“Después de esto miré, y he aquí una gran multitud, la cual nadie podía contar, de todas naciones y tribus y pueblos y lenguas, que estaban delante del trono y en la presencia del Cordero.” Apo. 7:9

“¡El Cordero que fue inmolido es digno de tomar el poder, las riquezas, la sabiduría, la fortaleza, la honra, la gloria y la alabanza!” Apo. 5:12



Proyecto Josué
PO Box 62614
Colorado Springs, CO 80962 USA
(719) 886-4000
<http://www.joshuaproject.net>
<info@joshuaproject.net>

Missionaries sent and received, 2010

Most sent		Most sent per million church members		Most received		Most received per million population	
Country	Total	Country*	Total	Country	Total	Country*	Total
1 United States	127,000	Palestine	3,401	United States	32,400	Micronesia	4,779
2 Brazil	34,000	Ireland	2,131	Brazil	20,000	Samoa	4,167
3 France	21,000	Malta	1,994	Russia	20,000	Tonga	3,922
4 Spain	21,000	Samoa	1,802	DR Congo	15,000	Netherlands Ant.	3,317
5 Italy	20,000	South Korea	1,014	South Africa	12,000	Guam	2,833
6 South Korea	20,000	Belgium	872	France	10,000	French Polynesia	1,612
7 United Kingdom	15,000	Singapore	815	United Kingdom	10,000	US Virgin Islands	1,532
8 Germany	14,000	Tonga	619	Argentina	10,000	Belize	1,438
9 India	10,000	United States	614	Chile	8,500	Vanuatu	1,399
10 Canada	8,500	Netherlands	602	India	8,000	New Caledonia	1,344

*Countries greater than 100,000 population

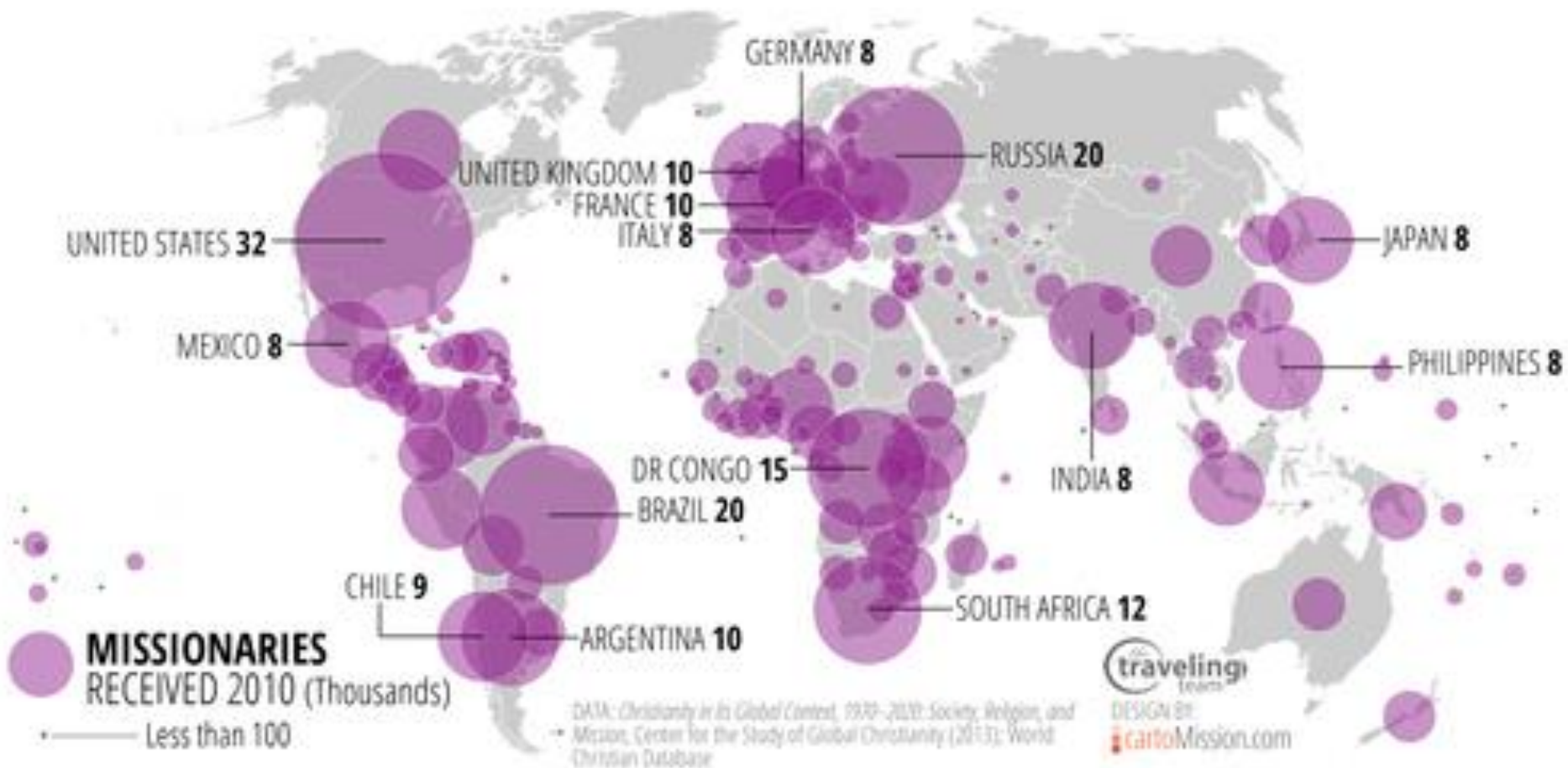
Source: Todd M. Johnson and Kenneth R. Ross, eds. *Atlas of Global Christianity* (Edinburgh: Edinburgh University Press, 2009).

Center for the Study of Global Christianity, *Christianity in its Global Context*, June 2013

Center for the Study of Global Christianity • Gordon-Conwell Theological Seminary

¡Los mormones enviaron cerca de 67,000 misioneros en el año 2019! (Ellos tienen 16,000,000 de miembros)

Países que recibe la mayor cantidad de misioneros

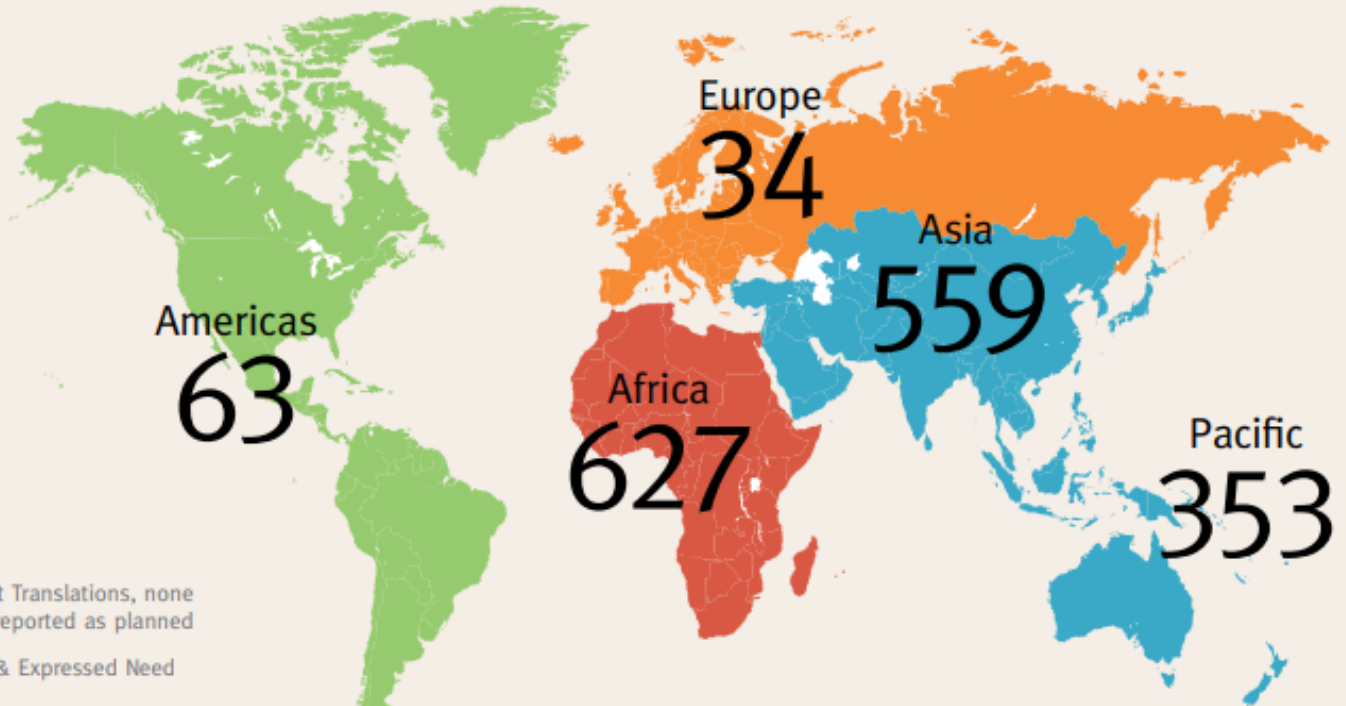
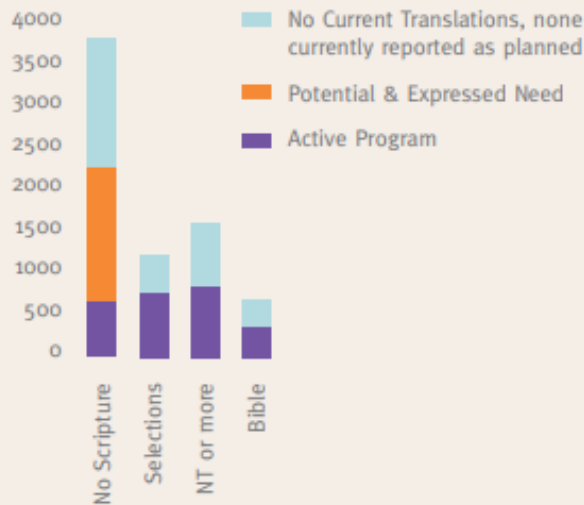


Potential Bible translation needs

Translation Need is complicated

The chart below refers to the number of languages but it does not indicate the size, or vitality of those languages, or say whether communities are fluent in multiple languages.

The numbers on the map refer to languages where work is already being requested or is likely to be needed where no translation has ever taken place.



TOTAL
1,636
(114 million people)

Mayor cantidad de dinero en Iglesias y grupos cristianos (no Iglesias)



LEGEND

- 1 Dot = \$2 million of church and parachurch income
- + 1 Dot = Less than \$2 million of church and parachurch income






CHART 4.4 Long-Term Field Staff (4+ Years)
**Reflects combined 2008 and 2016 US & Canada Data*




CHART 4.6 Tentmakers
**Reflects only 2016 US & Canada Data*




CHART 4.5 Mid-Term Field Staff (1-4 Years)
**Reflects combined 2008 and 2016 US & Canada Data*

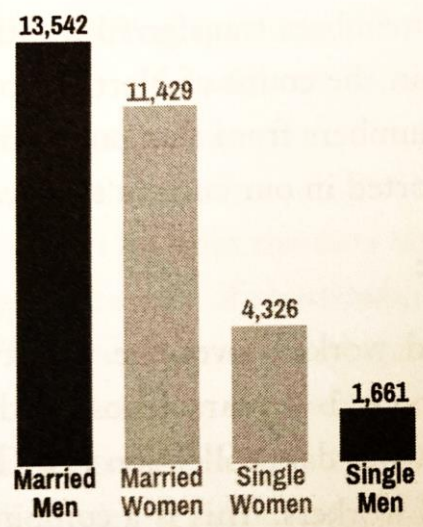


CHART 4.7 Married and Single
**Reflects only 2016 Reported US & Canada Data*



CHART 4.8 Single Men vs. Single Women
**Reflects only 2016 US & Canada Data*

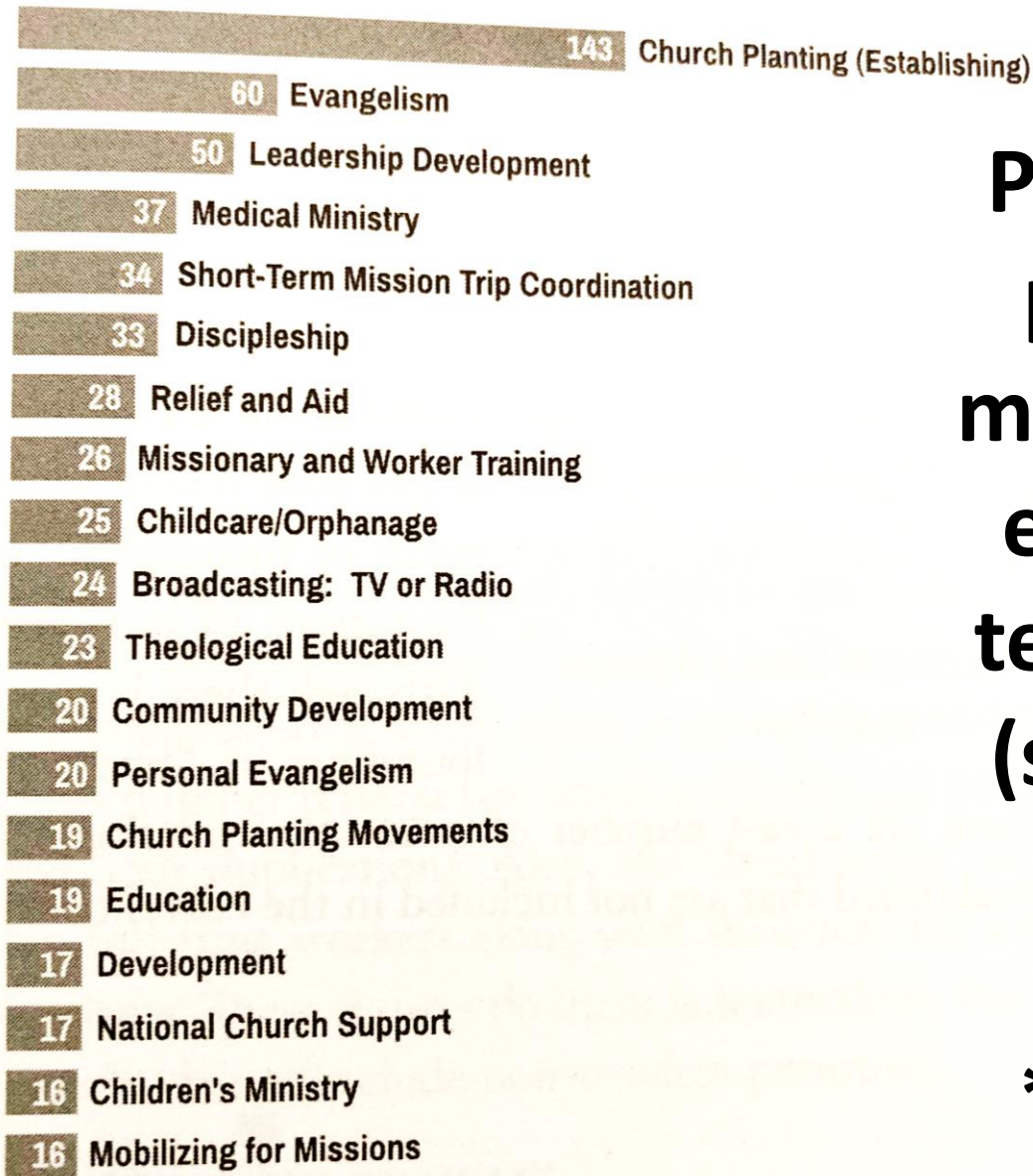


CHART 4.18 Top 20 Primary Activities
By Number of Organizations

Pero 95% de los pastores en el mundo no tienen entrenamiento teológico formal (sub-graduado/graduado).*

***Mayormente entre las Iglesias independientes**

Instituto Teológico Móvil



*Preparación teológica y ministerial básica
para líderes y pastores.*

Entrenando Líderes Cristianos para Mañana

PÁGINA PRINCIPAL

QUIENES SOMOS

PROGRAMA

CONTÁCTANOS



Meta del maestro

Prueba Corta

1. ¿Cuál país **envía/recibe** la mayor cantidad de misioneros? _____ / _____
2. ¿Qué por ciento de cristianos están envueltos en misiones en el mundo? _____
3. ¿Cuál es la región del mundo con la mayor cantidad de cristianos? _____
4. ¿Cuáles son las naciones del mundo en mayor necesidad de misioneros? _____, _____, _____
5. ¿Cuál es la actividad misionera más frecuente/importante en el mundo? _____

Misiones

Estado del Cristianismo Global

1. ¿Cuál país **envía/recibe** la mayor cantidad de misioneros? **EEUU** / **EEUU**
2. ¿Qué por ciento de cristianos están envueltos en misiones en el mundo? _____
3. ¿Cuál es la región del mundo con la mayor cantidad de cristianos? **Africa**
4. ¿Cuáles son las naciones del mundo en mayor necesidad de misioneros?
India, Paquistán, Indonesia, Banglades, China
5. ¿Cuál es la actividad misionera más frecuente/importante en el mundo?
Plantar iglesias

Misiones

Semana que viene: Lecciones 3 y 4

Semana 3: (28 de abril)

- A. Preparación del misionero
- B. Organizaciones misioneras
- C. Estrategias de misiones

Tarea #5 – Estudios Bíblicos:
- experiencias transculturales

Semana 4: (28 de abril)

- A. Organizando para viajes misioneras de ultramar por corto tiempo
- B. Pro/Contra de viajes de corto tiempo
- C. Organizando para misiones domésticos
- D. Haciendo misiones en tu comunidad

Tarea #6 – Proyecto/

presentación

*Rompiendo Barreras
para Proclamar las
Buenas Nuevas*

Misiones

Preparación y envío de misioneros:

***Espiritual**

- motivaciones del corazón; su andar con el Señor; pasión por las almas; temperamento y habilidad de manejar emociones (soledad, estrés, ansiedad y conflicto); trabajo en equipo; permitir fiscalización; conducta y valores éticos

***Personal**

- dones y talentos; experiencias transculturales; destrezas; oficio o vocación en necesidad; necesidades de su familia; deudas o manejo de finanzas

***Eclesial**

- Confirmación de otros; actividades en la iglesia

MISIONES

Preparación y envío de misioneros:

Análisis de documentos:

1. “Cómo me preparo para ir? (misionessim.org)
2. “13 Pasos de preparación para ser misionero” (capacitacionmisionera.org)
3. “Características del envío misionero responsable” (movilicemos.org)

Misiones

Preparación y envío de misioneros:

***Conocimiento Bíblico y teológico**

***Conocimiento de la cultura y el idioma**

***Expectativas realistas**

***Inteligencia emocional**

Misiones

Preparación y envío de misioneros:

Documentos adjuntos:

- Encontrando tus dones
- Discerniendo la voluntad de Dios
- 1 Corintios 13 para el Misionero Transcultural



Misiones

Presentación de un misionero actual

David Landrum



Misiones

Cristianismo en Afganistán



Viajes misioneros de corto tiempo: ¿Son Bíblicos? Cuáles son los pro y contra? (Video de introducción)



Tareas Pendientes

Presentaciones de la Semana que Viene

*Rompiendo Barreras
para Proclamar las
Buenas Nuevas*

Misiones

Oremos...

*[Oraciones de la Biblia para los Pueblos del Mundo](#)

